

**Uchwała Nr VIII/ 78 /2019**  
**Rady Gminy Ostrowite**  
**z dnia 29 kwietnia 2019 r.**

**w sprawie** wprowadzenia zmian w Wieloletniej Prognozie Finansowej  
Gminy Ostrowite na lata 2019 – 2032

Na podstawie art.18 ust.2 pkt.15 ustawy z dnia 8 marca 1990r. o samorządzie gminnym ( t. j. Dz.U. z 2019 r. poz. 506 ) oraz art. 226, 227, 228, 230 ust.6 ustawy z dnia 27 sierpnia 2009r. o finansach publicznych ( t.. j. Dz. U. z 2017 r. poz.2077 ze zmianami)

**Rada Gminy Ostrowite u c h w a l a c o n a s t ę p u j e :**

§ 1. W uchwale Nr III/31/2018 Rady Gminy Ostrowite z dnia 21 grudnia 2018 r. Wieloletniej Prognozy Finansowej Gminy Ostrowite na lata 2019-2032 zmienionej uchwałą :

- nr IV/34/2019 Rady Gminy Ostrowite z dnia 30 stycznia 2019 r.
- nr V/ 43/2019 Rady Gminy Ostrowite z dnia 22 lutego 2019 r.
- nr VI/ 52/2019 Rady Gminy Ostrowite z dnia 7 marca 201
- nr VII/ 56/2019 Rady Gminy Ostrowite z dnia 29 marca 2019 r.


**wprowadza się następujące zmiany:**

1. **W § 1 uchwały " dochody i wydatki bieżące, dochody i wydatki majątkowe wynik budżetu, kwota długu oraz sposób sfinansowania długu " otrzymuje brzmienie zgodnie z załącznikiem Nr 1 do niniejszej uchwały,**

§ 2. Pozostałe postanowienia uchwały pozostają bez zmian.

§ 3. Wykonanie uchwały powierza się Wójtowi Gminy Ostrowite

§ 4. Uchwała wchodzi w życie z dniem podjęcia


**PRZEWODNICZĄCY**  
**RADY GMINY**  
  
**Andrzej Świętek**

**RADA GMINY**  
62-402 OSTROWITE  
ul. Lipowa 2, woj. wielkopolskie  
tel. 63 276 51 61

## Uzasadnienie

Powyższe zmiany wynikają ze zmian wprowadzonych uchwałą nr VIII/ 77 /2019 RG Ostrowite z dnia 29 kwietnia 2019 r.

Usunięto nieprawidłowości wskazane w uchwale nr 9/564/2019 Kolegium RIO w Poznaniu z dnia 24 kwietnia 2019 r.

**PRZEWODNICZĄCY**  
**RADY GMINY**  
  
**Andrzej Świętek**

**Wieloletnia Prognoza Finansowa 1)**

Dokument podpisany elektronicznie

Załącznik nr 1 do uchwały

Nr VIII/78/2019 RG Ostrowite z dnia 29 kwietnia 2019 r.

Wyszczególnienie	1	z tego:						w tym:			
		1.1	1.1.1	1.1.2	1.1.3	1.1.4		1.2	1.2.1	1.2.2	
						z tytułu dotacji i środków przeznaczonych na cele bieżące					
		Docho <b>dy</b> bieżące x	docho <b>dy</b> z tytułu udziału we wpływach z podatku dochodowego od osób fizycznych	docho <b>dy</b> z tytułu udziału we wpływach z podatku dochodowego od osób prawnych	Podatki i opłaty 3)	z subwencji ogólnej		z tytułu dotacji i środków przeznaczonych na cele bieżące	Dochody majątkowe x	ze sprzedaży majątku x	z tytułu dotacji oraz środków przeznaczonych na inwestycje
1.1	1.1.1	1.1.2	1.1.3	1.1.4		1.1.5	1.2	1.2.1	1.2.2		
2019	22 874 368,75	20 772 803,75	2 783 252,00	10 000,00	3 594 008,00	7 778 171,00	6 218 517,75	2 101 565,00	68 300,00	2 021 265,00	
2020	22 246 033,00	21 500 000,00	2 838 900,00	10 200,00	3 973 668,00	7 940 000,00	6 213 320,00	746 033,00	150 000,00	596 033,00	
2021	21 835 000,00	21 690 000,00	2 895 695,00	10 400,00	4 049 161,00	8 127 400,00	6 297 850,00	145 000,00	145 000,00	0,00	
2022	22 200 000,00	22 200 000,00	2 953 600,00	10 800,00	4 106 239,00	8 314 300,00	6 424 000,00	0,00	0,00	0,00	
2023	22 300 000,00	22 300 000,00	3 012 681,00	11 050,00	4 164 132,00	8 406 200,00	6 552 400,00	0,00	0,00	0,00	
2024	22 565 110,00	22 565 110,00	3 072 900,00	11 300,00	4 223 110,00	8 574 400,00	6 683 400,00	0,00	0,00	0,00	
2025	22 993 056,00	22 993 056,00	3 134 400,00	11 500,00	4 284 256,00	8 745 800,00	6 817 100,00	0,00	0,00	0,00	
2026	23 372 012,00	23 372 012,00	3 197 081,00	11 800,00	4 288 921,00	8 920 790,00	6 953 420,00	0,00	0,00	0,00	
2027	23 872 722,00	23 872 722,00	3 261 100,00	12 100,00	4 407 902,00	9 099 200,00	7 092 420,00	0,00	0,00	0,00	
2028	24 326 621,00	24 326 621,00	3 326 200,00	12 300,00	4 472 661,00	9 281 200,00	7 234 260,00	0,00	0,00	0,00	
2029	24 789 110,00	24 789 110,00	3 392 700,00	12 500,00	4 538 200,00	9 466 800,00	7 378 910,00	0,00	0,00	0,00	
2030	25 261 012,00	25 261 012,00	3 460 600,00	12 800,00	4 634 792,00	9 656 200,00	7 496 620,00	0,00	0,00	0,00	
2031	25 742 245,00	25 742 245,00	3 529 900,00	13 100,00	4 672 745,00	9 849 300,00	7 677 200,00	0,00	0,00	0,00	
2032	26 232 877,00	26 232 877,00	3 600 400,00	13 100,00	3 668 100,00	10 046 300,00	7 830 700,00	0,00	0,00	0,00	

- 1) Wzór może być stosowany także w układzie pionowym, w którym poszczególne pozycje są przedstawione w kolumnach wierszami.
- 2) Zgodnie z art. 227 ustawy z dnia 27 sierpnia 2009 r. o finansach publicznych (Dz. U. z 2013 r. poz. 885 z późn. zm.)  $\sum_{n=1}^5$  dalej „ustawa”, wieloletnia prognoza finansowa obejmuje okres roku budżetowego oraz co najmniej, trzech kolejnych lat. W sytuacji dłuższego okresu prognozowania finansowego wzór stosuje się także dla lat wykraczających poza minimalny (4 letni) okres prognozy, wynikający z art. 227 ustawy.
- 3) W pozycji wykazuje się kwoty wszystkich podatków i opłat pobieranych przez jednostki samorządu terytorialnego, a nie tylko podatków i opłat lokalnych.

Lp	Wydatki ogółem x	2	z tego:						Wydatki majątkowe x			
			2.1	2.1.1	2.1.1.1	2.1.2	2.1.3	2.1.3.1		2.1.3.1.2	2.2	
												Wydatki bieżące x
							na spłatę przejętych zobowiązań samodzielnego publicznego zakładu opieki zdrowotnej przekształconego na zasadach określonych w przepisach o działalności, w szczególności, w wysokości w jakiej nie podlegają sfinansowaniu dotacją z budżetu państwa 4)	wydatki na obsługę długu x	odsetki i dyskonto określone w art. 243 ust. 1 ustawy x	odsetki i dyskonto podlegające wyłączeniu z limitu o którym mowa w art. 243 ustawy, w terminie nie dłuższym niż 90 dni po zakończeniu programu, projektu lub zadania i otrzymaniu refundacji z tych środków (bez odsetek i dyskonta od zobowiązań na wkład krajowy) x	odsetki i dyskonto podlegające wyłączeniu z limitu o którym mowa w art. 243 ustawy, z tytułu zobowiązań zaciągniętych na wkład krajowy x	
2019	28 587 730,46	21 043 741,26	0,00	0,00	0,00	x	x	106 000,00	106 000,00	0,00	0,00	7 543 989,20
2020	21 946 033,00	19 280 000,00	0,00	0,00	0,00	x	x	138 923,58	138 923,58	0,00	0,00	2 666 033,00
2021	21 535 000,00	19 700 000,00	0,00	0,00	0,00	x	x	124 467,90	124 467,90	0,00	0,00	1 835 000,00
2022	21 400 000,00	20 400 000,00	0,00	0,00	0,00	x	x	108 945,08	108 945,08	0,00	0,00	1 000 000,00
2023	21 400 000,00	20 600 000,00	0,00	0,00	0,00	x	x	92 816,56	92 816,56	0,00	0,00	800 000,00
2024	21 665 110,00	20 800 000,00	0,00	0,00	0,00	x	x	74 903,93	74 903,93	0,00	0,00	865 110,00
2025	22 283 056,00	21 000 000,00	0,00	0,00	0,00	x	x	57 403,55	57 403,55	0,00	0,00	1 283 056,00
2026	22 972 012,00	21 200 000,00	0,00	0,00	0,00	x	x	48 040,00	48 040,00	0,00	0,00	1 772 012,00
2027	23 472 722,00	21 600 000,00	0,00	0,00	0,00	x	x	39 540,00	39 540,00	0,00	0,00	1 872 722,00
2028	23 926 621,00	21 800 000,00	0,00	0,00	0,00	x	x	31 540,00	31 540,00	0,00	0,00	2 126 621,00
2029	24 189 110,00	22 000 000,00	0,00	0,00	0,00	x	x	22 040,00	22 040,00	0,00	0,00	2 189 110,00
2030	24 533 968,00	22 200 000,00	0,00	0,00	0,00	x	x	7 540,00	7 540,00	0,00	0,00	2 333 968,00
2031	25 742 245,00	22 400 000,00	0,00	0,00	0,00	x	x	0,00	0,00	0,00	0,00	3 342 245,00
2032	26 232 877,00	22 600 000,00	0,00	0,00	0,00	x	x	0,00	0,00	0,00	0,00	3 632 877,00

4) W pozycji wykazuje się kwoty dla lat budżetowych 2013-2018.

Wyszczególnienie	Wynik budżetu x	Przychody budżetu x	Nadwyżka budżetowa z lat ubiegłych x	w tym:			Wolne środki, o których mowa w art. 217 ust.2 pkt 6 ustawy x	w tym:		Kredyty, pożyczki, emisja papierów wartościowych x	w tym:		Inne przychody niezwiązane z zaciągnięciem długu 5) x	na pokrycie deficytu budżetu x
				na pokrycie deficytu budżetu x	4.1	4.1.1		4.2	na pokrycie deficytu budżetu x		4.3	4.3.1		
Lp	3	4	4.1	4.1.1	4.2	4.2.1	4.3	4.3.1	4.4	4.4.1	z tego:			
2019	-5 713 361,71	6 378 044,00	0,00	0,00	2 451 000,00	2 451 000,00	3 927 044,00	3 262 361,71	0,00	0,00	0,00	0,00	0,00	0,00
2020	300 000,00	0,00	0,00	0,00	0,00	0,00	0,00	0,00	0,00	0,00	0,00	0,00	0,00	0,00
2021	300 000,00	0,00	0,00	0,00	0,00	0,00	0,00	0,00	0,00	0,00	0,00	0,00	0,00	0,00
2022	800 000,00	0,00	0,00	0,00	0,00	0,00	0,00	0,00	0,00	0,00	0,00	0,00	0,00	0,00
2023	900 000,00	0,00	0,00	0,00	0,00	0,00	0,00	0,00	0,00	0,00	0,00	0,00	0,00	0,00
2024	900 000,00	0,00	0,00	0,00	0,00	0,00	0,00	0,00	0,00	0,00	0,00	0,00	0,00	0,00
2025	710 000,00	0,00	0,00	0,00	0,00	0,00	0,00	0,00	0,00	0,00	0,00	0,00	0,00	0,00
2026	400 000,00	0,00	0,00	0,00	0,00	0,00	0,00	0,00	0,00	0,00	0,00	0,00	0,00	0,00
2027	400 000,00	0,00	0,00	0,00	0,00	0,00	0,00	0,00	0,00	0,00	0,00	0,00	0,00	0,00
2028	400 000,00	0,00	0,00	0,00	0,00	0,00	0,00	0,00	0,00	0,00	0,00	0,00	0,00	0,00
2029	600 000,00	0,00	0,00	0,00	0,00	0,00	0,00	0,00	0,00	0,00	0,00	0,00	0,00	0,00
2030	727 044,00	0,00	0,00	0,00	0,00	0,00	0,00	0,00	0,00	0,00	0,00	0,00	0,00	0,00
2031	0,00	0,00	0,00	0,00	0,00	0,00	0,00	0,00	0,00	0,00	0,00	0,00	0,00	0,00
2032	0,00	0,00	0,00	0,00	0,00	0,00	0,00	0,00	0,00	0,00	0,00	0,00	0,00	0,00

5) W pozycji wyraża się w szczególności kwoty przychodów z tytułu prywatyzacji majątku oraz spłaty pożyczek udzielonych ze środków jednostki.

Wyszczególnienie	Rozchody budżetu x	z tego:							Kwota długu x	Kwota zobowiązań wynikających z przejęcia przez jednostkę samorządu terytorialnego zobowiązań po likwidowanych i przekształcanych jednostkach zaliczanych do sektora finansów publicznych	Relacja zrównoważenia wydatków bieżących, o której mowa w art. 242 ustawy											
		Spłaty rat kapitałowych kredytów i pożyczek oraz wykup papierów wartościowych x	łączna kwota przypadających na dany rok kwot ustawowych wyłączeń z limitu spłaty zobowiązań, o którym mowa w art. 243 ustawy x	z tego:			Inne rozchody niezwiązane ze spłatą długu	6				7										
				kwota przypadających na dany rok kwot ustawowych wyłączeń określonych w art. 243 ust. 3 ustawy x	kwota przypadających na dany rok kwot ustawowych wyłączeń określonych w art. 243 ust. 3a ustawy x	kwota przypadających na dany rok kwot ustawowych wyłączeń innych niż określone w art. 243 ustawy 6) x							5.1	5.1.1	5.1.1.1	5.1.1.2	5.1.1.3	5.2	6	7	8.1	8.2
Lp	5	5.1	5.1.1	5.1.1.1	5.1.1.2	5.1.1.3	5.2	6	7	8.1	8.2											
2019	664 682,29	664 682,29	0,00	0,00	0,00	0,00	0,00	6 437 044,00	0,00	-270 937,51	2 180 062,49											
2020	300 000,00	300 000,00	0,00	0,00	0,00	0,00	0,00	6 137 044,00	0,00	2 220 000,00	2 220 000,00											
2021	300 000,00	300 000,00	0,00	0,00	0,00	0,00	0,00	5 837 044,00	0,00	1 990 000,00	1 990 000,00											
2022	800 000,00	800 000,00	0,00	0,00	0,00	0,00	0,00	5 037 044,00	0,00	1 800 000,00	1 800 000,00											
2023	900 000,00	900 000,00	0,00	0,00	0,00	0,00	0,00	4 137 044,00	0,00	1 700 000,00	1 700 000,00											
2024	900 000,00	900 000,00	0,00	0,00	0,00	0,00	0,00	3 237 044,00	0,00	1 765 110,00	1 765 110,00											
2025	710 000,00	710 000,00	0,00	0,00	0,00	0,00	0,00	2 527 044,00	0,00	1 993 056,00	1 993 056,00											
2026	400 000,00	400 000,00	0,00	0,00	0,00	0,00	0,00	2 127 044,00	0,00	2 172 012,00	2 172 012,00											
2027	400 000,00	400 000,00	0,00	0,00	0,00	0,00	0,00	1 727 044,00	0,00	2 272 722,00	2 272 722,00											
2028	400 000,00	400 000,00	0,00	0,00	0,00	0,00	0,00	1 327 044,00	0,00	2 526 621,00	2 526 621,00											
2029	600 000,00	600 000,00	0,00	0,00	0,00	0,00	0,00	727 044,00	0,00	2 789 110,00	2 789 110,00											
2030	727 044,00	727 044,00	0,00	0,00	0,00	0,00	0,00	0,00	0,00	3 061 012,00	3 061 012,00											
2031	0,00	0,00	0,00	0,00	0,00	0,00	0,00	0,00	0,00	3 342 245,00	3 342 245,00											
2032	0,00	0,00	0,00	0,00	0,00	0,00	0,00	0,00	0,00	3 632 877,00	3 632 877,00											

6) W pozycji wyklucza się w szczególności wyłączenia wynikające z art. 36 ustawy z dnia 7 grudnia 2012 r. o zmianie niektórych ustaw w związku z realizacją ustawy budżetowej (Dz.U. poz. 1456 oraz z 2013 r. poz. 1199) oraz kwoty wykupu obligacji przychodowych.

7) Skorygowanie środków określone w przepisach dotyczących w szczególności powiększenia o nowożyte budżetowe z lat ubiegłych, zgodnie z art. 242 ustawy.

8) Pomniejszenie wydatków bieżących, zgodnie z art. 36 ust. 1 pkt 1 ustawy z dnia 7 grudnia 2012 r. o zmianie niektórych ustaw w związku z realizacją ustawy budżetowej, dotyczy lat 2013-2015.

Wskaźnik spłaty zobowiązań

Lp	9.1	9.2	9.3	9.4	9.5	9.6	9.6.1	9.7	9.7.1
2019	3,37%	3,37%	0,00	3,37%	-0,89%	9,6	9,6.1	9,7	9,7.1
2020	1,97%	1,97%	0,00	1,97%	10,65%	2,26%	4,98%	TAK	TAK
2021	1,94%	1,94%	0,00	1,94%	9,78%	2,76%	5,48%	TAK	TAK
2022	4,09%	4,09%	0,00	4,09%	8,11%	6,51%	6,51%	TAK	TAK
2023	4,45%	4,45%	0,00	4,45%	7,62%	9,51%	9,51%	TAK	TAK
2024	4,32%	4,32%	0,00	4,32%	7,82%	8,50%	8,50%	TAK	TAK
2025	3,34%	3,34%	0,00	3,34%	8,67%	7,85%	7,85%	TAK	TAK
2026	1,92%	1,92%	0,00	1,92%	9,29%	8,04%	8,04%	TAK	TAK
2027	1,84%	1,84%	0,00	1,84%	9,52%	8,59%	8,59%	TAK	TAK
2028	1,77%	1,77%	0,00	1,77%	10,39%	9,16%	9,16%	TAK	TAK
2029	2,51%	2,51%	0,00	2,51%	11,25%	9,73%	9,73%	TAK	TAK
2030	2,91%	2,91%	0,00	2,91%	12,12%	10,39%	10,39%	TAK	TAK
2031	0,00%	0,00%	0,00	0,00%	12,98%	11,25%	11,25%	TAK	TAK
2032	0,00%	0,00%	0,00	0,00%	13,85%	12,12%	12,12%	TAK	TAK

9) W pozycji wykazuje się w szczególności wyłączenia wynikające z art. 36 ustawy z dnia 7 grudnia 2012 r. o zmianie niektórych ustaw w związku z realizacją ustawy budżetowej oraz wyłączenia związane z emisją obligacji przychodowych. Identyczne wyłączenia dotyczą pozycji 9.6.1.



Wyszczególnienie	Przeznaczenie prognozowanej raty w budżetowej 10)	w tym na:	Informacje uzupełniające o wybranych rodzajach wydatków budżetowych										
			10	10.1	11.1	11.2	11.3	z tego:			11.4	11.5	11.6
		Solaty kredytów, pożyczek i wykup papierów wartościowych	Wydatki bieżące na wynagrodzenia i składek od nich naliczane	Wydatki związane z funkcjonowaniem organów jednostki samorządu terytorialnego 11)	Wydatki objęte limitem, o którym mowa w art. 226 ust. 3 pkt 4 ustawy	bieżące	majątkowe	Wydatki inwestycyjne kontynuowane 12)	Nowe wydatki inwestycyjne 13)	Wydatki majątkowe w formie dotacji			
Lp			11.1	11.2	11.3	11.3.1	11.3.2	11.4	11.5	11.6			
2019	0,00	0,00	9 694 293,26	2 794 966,00	5 118 061,00	3 18 061,00	4 800 000,00	0,00	7 456 989,20	87 000,00			
2020	300 000,00	300 000,00	9 384 363,00	2 493 110,00	2 978 496,00	623 333,00	2 355 163,00	655 163,00	1 834 870,00	0,00			
2021	300 000,00	300 000,00	9 384 363,00	2 493 110,00	795 348,00	595 348,00	200 000,00	0,00	1 579 000,00	0,00			
2022	800 000,00	800 000,00	9 384 363,00	2 493 110,00	596 448,00	596 448,00	0,00	0,00	1 000 000,00	0,00			
2023	900 000,00	900 000,00	9 384 363,00	2 493 110,00	27 200,00	27 200,00	0,00	0,00	800 000,00	0,00			
2024	900 000,00	900 000,00	9 384 363,00	2 493 110,00	27 400,00	27 400,00	0,00	0,00	865 110,00	0,00			
2025	710 000,00	710 000,00	9 384 363,00	2 493 110,00	27 600,00	27 600,00	0,00	0,00	1 283 056,00	0,00			
2026	400 000,00	400 000,00	9 384 363,00	2 493 110,00	27 900,00	27 900,00	0,00	0,00	1 772 012,00	0,00			
2027	400 000,00	400 000,00	9 384 363,00	2 493 110,00	28 100,00	28 100,00	0,00	0,00	1 872 722,00	0,00			
2028	400 000,00	400 000,00	9 384 363,00	2 493 110,00	28 400,00	28 400,00	0,00	0,00	2 126 621,00	0,00			
2029	600 000,00	600 000,00	9 384 363,00	2 493 110,00	28 700,00	28 700,00	0,00	0,00	2 189 110,00	0,00			
2030	727 044,00	727 044,00	9 384 363,00	2 493 110,00	29 000,00	29 000,00	0,00	0,00	2 333 968,00	0,00			
2031	0,00	0,00	9 384 363,00	2 493 110,00	29 400,00	29 400,00	0,00	0,00	3 342 245,00	0,00			
2032	0,00	0,00	9 384 363,00	2 493 110,00	29 800,00	29 800,00	0,00	0,00	3 632 877,00	0,00			

10) Przeznaczenie nadwyżki budżetowej, inne niż solaty kredytów, pożyczek i wykup papierów wartościowych, wymaga określenia w objaśnieniach do wieloletniej prognozy finansowej.

11) W pozycji wykazuje się kwoty wydatków w ramach zadań własnych klasyfikowanych w dziale 750- Administracja publiczna w rozdziałach właściwych dla organów i urzędów jednostki samorządu terytorialnego (rozdziały od 75017 do 75023).

12) W pozycji wykazuje się wartość inwestycji rozpoczętych co najmniej w poprzednim roku budżetowym, którego dotyczy kolumna.

13) W pozycji wykazuje się wartość nowych inwestycji, które planuje się rozpocząć w roku, którego dotyczy kolumna.

Finansowanie programów, projektów lub zadań realizowanych z udziałem środków, o których mowa w art. 5 ust. 1 pkt 2 i 3 ustawy											
Lp	12.1	12.1.1	12.1.1.1	w tym:		12.2	w tym:		12.3	12.3.1	12.3.2
				Dochody bieżące na programy, projekty lub zadania finansowane z udziałem środków, o których mowa w art. 5 ust. 1 pkt 2 i 3 ustawy	Dochody majątkowe na programy, projekty lub zadania finansowane z udziałem środków, o których mowa w art. 5 ust. 1 pkt 2 i 3 ustawy		środki określone w art. 5 ust. 1 pkt 2 ustawy	środki określone w art. 5 ust. 1 pkt 2 ustawy			
Wyszczególnienie											
2019	0,00	0,00	0,00	0,00	1 877 265,00	1 877 265,00	1 877 265,00	0,00	0,00	0,00	0,00
2020	0,00	0,00	0,00	0,00	596 033,00	596 033,00	596 033,00	0,00	0,00	0,00	0,00
2021	0,00	0,00	0,00	0,00	0,00	0,00	0,00	0,00	0,00	0,00	0,00
2022	0,00	0,00	0,00	0,00	0,00	0,00	0,00	0,00	0,00	0,00	0,00
2023	0,00	0,00	0,00	0,00	0,00	0,00	0,00	0,00	0,00	0,00	0,00
2024	0,00	0,00	0,00	0,00	0,00	0,00	0,00	0,00	0,00	0,00	0,00
2025	0,00	0,00	0,00	0,00	0,00	0,00	0,00	0,00	0,00	0,00	0,00
2026	0,00	0,00	0,00	0,00	0,00	0,00	0,00	0,00	0,00	0,00	0,00
2027	0,00	0,00	0,00	0,00	0,00	0,00	0,00	0,00	0,00	0,00	0,00
2028	0,00	0,00	0,00	0,00	0,00	0,00	0,00	0,00	0,00	0,00	0,00
2029	0,00	0,00	0,00	0,00	0,00	0,00	0,00	0,00	0,00	0,00	0,00
2030	0,00	0,00	0,00	0,00	0,00	0,00	0,00	0,00	0,00	0,00	0,00
2031	0,00	0,00	0,00	0,00	0,00	0,00	0,00	0,00	0,00	0,00	0,00
2032	0,00	0,00	0,00	0,00	0,00	0,00	0,00	0,00	0,00	0,00	0,00

14) W pozycji 12.1.1.1, 12.2.1.1, 12.3.2, 12.4.2., 12.5.1, 12.6.1, 12.7.1 oraz 12.8.1, wykazuje się wyłącznie kwoty wynikające z umów na realizację programu, projektu lub zadania zawartych na dzień uchwalenia prognozy, a nieplanowanych do zawarcia w okresie prognozy.

Lp	12.4	12.4.1	12.4.2	12.5	12.5.1	12.6	12.6.1	12.7	12.7.1
2019	5 039 919,20	2 068 735,41	0,00	3 031 933,79	3 031 933,79	0,00	0,00	0,00	0,00
2020	2 165 493,00	655 163,00	0,00	0,00	0,00	0,00	0,00	0,00	0,00
2021	0,00	0,00	0,00	0,00	0,00	0,00	0,00	0,00	0,00
2022	0,00	0,00	0,00	0,00	0,00	0,00	0,00	0,00	0,00
2023	0,00	0,00	0,00	0,00	0,00	0,00	0,00	0,00	0,00
2024	0,00	0,00	0,00	0,00	0,00	0,00	0,00	0,00	0,00
2025	0,00	0,00	0,00	0,00	0,00	0,00	0,00	0,00	0,00
2026	0,00	0,00	0,00	0,00	0,00	0,00	0,00	0,00	0,00
2027	0,00	0,00	0,00	0,00	0,00	0,00	0,00	0,00	0,00
2028	0,00	0,00	0,00	0,00	0,00	0,00	0,00	0,00	0,00
2029	0,00	0,00	0,00	0,00	0,00	0,00	0,00	0,00	0,00
2030	0,00	0,00	0,00	0,00	0,00	0,00	0,00	0,00	0,00
2031	0,00	0,00	0,00	0,00	0,00	0,00	0,00	0,00	0,00
2032	0,00	0,00	0,00	0,00	0,00	0,00	0,00	0,00	0,00

15) Przewidywane wydatki na realizację programu, projektu lub zadania finansowane w co najmniej 60% środkami, o których mowa w art. 5 ust. 1 pkt 2 ustawy, należy rozumieć także taki program, projekt lub zadanie przynoszące dochód, dla których poziom finansowania ze środków, o których mowa w art. 5 ust. 1 pkt 2 ustawy, ustala się po odliczeniu uzyskowanego dochodu obliczanego zgodnie z przepisami Unii Europejskiej dotyczącymi takiego programu, projektu lub zadania.

Lp	Przychody z tytułu emisji papierów wartościowych przewidziane w budżecie z kwietnia 2013 r. i zmiany na realizację programu, przedsięwzięcia, projekty i zadania		Kwota zobowiązań wynikających z przebiegu przez jednostki samorządu terytorialnego zobowiązań sfinansowanych przez jednostki samorządu terytorialnego		Dochody budżetowe z tytułu dotacji powołanej z budżetu samorządu terytorialnego w art. 146 ustawy z dnia 15 kwietnia 2011 r. o zmianie ustawy o samorządzie terytorialnym		Wysokość zobowiązań powołanych w art. 190 ustawy o samorządzie terytorialnym		Wydania na splate przejętych zobowiązań samorządowego publicznego zakładu opieki zdrowotnej przekazanego na zasadach określonych w przepisach o świadczeniach leczniczych		Wydania na splate przejętych zobowiązań samorządowego publicznego zakładu opieki zdrowotnej		Wydania na splate zobowiązań samorządowego publicznego zakładu opieki zdrowotnej przejętych co roku finansowego samorządowego publicznego zakładu opieki zdrowotnej	
	12.8	12.8.1	13.1	13.2	13.3	13.4	13.5	13.6	13.7					
2019	0,00	0,00	0,00	0,00	0,00	0,00	0,00	0,00	0,00	0,00	0,00	0,00	0,00	
2020	0,00	0,00	0,00	0,00	0,00	0,00	0,00	0,00	0,00	0,00	0,00	0,00	0,00	
2021	0,00	0,00	0,00	0,00	0,00	0,00	0,00	0,00	0,00	0,00	0,00	0,00	0,00	
2022	0,00	0,00	0,00	0,00	0,00	0,00	0,00	0,00	0,00	0,00	0,00	0,00	0,00	
2023	0,00	0,00	0,00	0,00	0,00	0,00	0,00	0,00	0,00	0,00	0,00	0,00	0,00	
2024	0,00	0,00	0,00	0,00	0,00	0,00	0,00	0,00	0,00	0,00	0,00	0,00	0,00	
2025	0,00	0,00	0,00	0,00	0,00	0,00	0,00	0,00	0,00	0,00	0,00	0,00	0,00	
2026	0,00	0,00	0,00	0,00	0,00	0,00	0,00	0,00	0,00	0,00	0,00	0,00	0,00	
2027	0,00	0,00	0,00	0,00	0,00	0,00	0,00	0,00	0,00	0,00	0,00	0,00	0,00	
2028	0,00	0,00	0,00	0,00	0,00	0,00	0,00	0,00	0,00	0,00	0,00	0,00	0,00	
2029	0,00	0,00	0,00	0,00	0,00	0,00	0,00	0,00	0,00	0,00	0,00	0,00	0,00	
2030	0,00	0,00	0,00	0,00	0,00	0,00	0,00	0,00	0,00	0,00	0,00	0,00	0,00	
2031	0,00	0,00	0,00	0,00	0,00	0,00	0,00	0,00	0,00	0,00	0,00	0,00	0,00	
2032	0,00	0,00	0,00	0,00	0,00	0,00	0,00	0,00	0,00	0,00	0,00	0,00	0,00	

Dane uzupełniające o długu i jego spłacie

Lp	14.1 Spłaty rat kapitałowych oraz wykup papierów wartościowych, o których mowa w pkt. 5.1.1. Wyłączone z tytułu zobowiązań już zawieszonych X	14.2 Kwota długu, którego planowana spłata została 59 z wydatków budżetu X	14.3 Wydatki zmniejszające dług X	w tym:			14.4 Wynik operacji niekaszowych wzrostających na kwotę długu (m.in. umorzenia, różnice kursowe) X
				14.3.1 spłata zobowiązań i wymagalnych z potrzebnych innych niż w poz. 14.3.3 X	14.3.2 związane z umowami za czasami do tytułu nowych własnych do państwowego długu obliczonego X	14.3.3 wzrosty z tytułu wymagalnych potrzebnych gwarancji X	
2019	694 802,29	0,00	0,00	0,00	0,00	0,00	0,00
2020	300 000,00	0,00	0,00	0,00	0,00	0,00	0,00
2021	300 000,00	0,00	0,00	0,00	0,00	0,00	0,00
2022	498 000,00	0,00	0,00	0,00	0,00	0,00	0,00
2023	512 000,00	0,00	0,00	0,00	0,00	0,00	0,00
2024	500 000,00	0,00	0,00	0,00	0,00	0,00	0,00
2025	400 000,00	0,00	0,00	0,00	0,00	0,00	0,00
2026	0,00	0,00	0,00	0,00	0,00	0,00	0,00
2027	0,00	0,00	0,00	0,00	0,00	0,00	0,00
2028	0,00	0,00	0,00	0,00	0,00	0,00	0,00
2029	0,00	0,00	0,00	0,00	0,00	0,00	0,00
2030	0,00	0,00	0,00	0,00	0,00	0,00	0,00
2031	0,00	0,00	0,00	0,00	0,00	0,00	0,00
2032	0,00	0,00	0,00	0,00	0,00	0,00	0,00


Wyłączone z tytułu

• Informacja o ewaluacji wskaźnika spłaty zobowiązań określonego w art. 243 ustawy o uwzględnieniu zobowiązań z tytułu emisji dłużnych papierów wartościowych, w tym w szczególności o zmianach w sposobie wyliczenia wartości historycznych i prognozowanych przez jednostkę, w tym w szczególności o zmianach w sposobie wyliczenia danych na podstawie wartości historycznych i prognozowanych przez jednostkę

• Informacja o ewaluacji wskaźnika spłaty zobowiązań określonego w art. 243 ustawy o uwzględnieniu zobowiązań z tytułu emisji dłużnych papierów wartościowych, w tym w szczególności o zmianach w sposobie wyliczenia wartości historycznych i prognozowanych przez jednostkę, w tym w szczególności o zmianach w sposobie wyliczenia danych na podstawie wartości historycznych i prognozowanych przez jednostkę

• Informacja o ewaluacji wskaźnika spłaty zobowiązań określonego w art. 243 ustawy o uwzględnieniu zobowiązań z tytułu emisji dłużnych papierów wartościowych, w tym w szczególności o zmianach w sposobie wyliczenia wartości historycznych i prognozowanych przez jednostkę, w tym w szczególności o zmianach w sposobie wyliczenia danych na podstawie wartości historycznych i prognozowanych przez jednostkę

- 16) Pozycje sekcji 15 są wykazywane wyłącznie przez jednostki samorządu terytorialnego emitujące obligacje przychodowe.
- 17) Pozycje sekcji 16 wykazują wyłącznie jednostki objęte procedurą wynikającą z art. 240a lub art. 240b ustawy

PRZEWODNICZĄCY  
RADY GMINY  
  
Andrzej Swiątek